

Die Jahreslosung

für Kinder
2021

Seid *barmherzig*,
wie auch euer Vater
barmherzig ist.

Lukas 6,36


Materialpaket von Sabine Wiediger
für Kinder zwischen 5 und 11

Rhythmical & Geschichte

+ Bonus: Die Goldene Regel & Lied

+ Exkurs: Boomwhackers® ► sofort loslegen

www.cap-music.de



Inhaltsverzeichnis

S. 3 Vorbemerkungen

S. 4 Gute Tipps von Jesus: Die Goldene Regel

- S. 4 • Wie fange ich an?
- S. 5 • Lied: Alles, was ihr wollt (Matth. 7,12)
- S. 6 • Bastelimpuls zur Goldenen Regel

S. 7 Rund um die Jahreslosung: Vorgehensweise

S. 8 Geschichte: Der hat's verdient!

- S. 8 • Die Jahreslosung in Verbindung mit der Geschichte vom barmherzigen Samariter, übertragen in die kindliche Lebenswelt
- S. 10 • Aufsteller zum Ausmalen

S. 12 Das Rhythmical zum Jahreslosungsvers

- S. 12 • gesprochen
- S. 13 • mit Instrumentenbegleitung
- S. 14 • Visualisierung
- S. 15 • Instrumente bauen, Kücheninstrumente
- S. 16 • Rhythmical mit Boomwhacker®-Begleitung

S. Im Rhythmus der Jahreslosung durch das Jahr

- S. 17 • Vertiefung der Jahreslosung anhand biblischer Geschichten und passender Rhythmical-Strophen

S. 20 Anhang

- S. 20 • Vorlage Memory-Karten mit Jahreslosungsvers zum Bekleben
- S. 21 • Poster
- S. 22 • Mitgebsel-Karten
- S. 23 • Der Umgang mit Boomwhackers® ► ein leichter Einstieg, auch für Laien
- S. 31 • Visualisierung des Jahreslosungs-Rhythmicals für Boomwhackers

Materialpaket
Die Jahreslosung für Kinder 2021:

Bestell-Nr.: DLLH05134
Downloaderwerb bei www.cap-music.de

Titelfoto und Illustrationen: Talita Wiediger
Durchsicht: Lieselotte Blinn

Fotos und Layout: Sabine Wiediger
www.sabinewiediger.de

Vorbemerkungen

Barmherzig

- Das zentrale Wort in der Jahreslosung ist für Kinder ein abstrakter Begriff. Er muss mit einer Bedeutung verknüpft werden, z. B. durch eigene Erfahrungen, Beispielgeschichten, Vorbilder.
- Die Beschäftigung mit der Jahreslosung 2021 ist deshalb für Kinder geeignet, die bereits ein Symbolverständnis entwickelt haben. Deshalb empfehle ich das Material ab einem Alter von 5 Jahren und Grundschulkindern.
- Bei der Recherche der Wortbedeutung wird deutlich: Ein barmherziges Herz ist offen für die Not der Mitmenschen und packt beherzt an. Es ist mehr als einfach nur Mitleid haben.
- Als Christen durften wir im Opfer seines Sohnes Gottes größte Barmherzigkeitstat erfahren. Der Vater begegnet so der tiefsten menschlichen Herzensnot mit seiner Vergebung, seinem Frieden und der Hoffnung auf ewiges Leben. Deshalb sind wir berufen, mit unseren Mitmenschen ebenso barmherzig zu sein. Konkret wird das in den vielen kleinen Begegnungen im Alltag.
- Für Kinder heißt das zunächst ganz schlicht: Hinschauen und helfen, so wie Mama und Papa (oder andere Bezugspersonen) auch mir helfen.
- Die uns als „Der barmherzige Samariter“ vertraute Geschichte beantwortet die Frage: „Wer ist mein Nächster?“ Jesu Antwort macht deutlich, dass Hilfe in der Not ohne Ansehen der Person geschieht. Ein zu Jesu Zeit als Feind angesehener Mensch wird versorgt, bis er wieder selbständig seinen Weg weitergehen kann.
- Zum Entdecken barmherzigen Handelns wähle ich wie Jesus eine **Beispielgeschichte**. Die Geschichte vom barmherzigen Samariter übertrage ich deshalb in die Lebenswelt der Kinder. Das erleichtert ihnen, sich in die Hauptfigur einzufühlen und deren Handeln nachzuvollziehen.

Kontext



- Ich ordne den Jahreslosungsvers inhaltlich in eine Reihe guter Tipps von Jesus ein. Den Auftakt bildet die Goldene Regel: Selbst tun, was man sich von anderen wünscht (nach Matthäus 7,12).
- Das Materialpaket ist so aufgebaut, wie ich es erfolgreich erprobt und optimiert habe. Der Inhalt kann je nach Wunsch in mehrere Etappen aufgeteilt oder abgekürzt werden.
- Eine Jahresübersicht bietet für jeden Monat zur Vertiefung weitere Geschichten und Rhythmicalstrophen.

Coronabedingte Vorsichtsmaßnahmen

- Auch zu Anfang des Jahres 2021 wird es nur unter erschwerten Bedingungen möglich sein, gemeinsam zu singen. Deshalb habe ich den Jahreslosungsvers in ein **Rhythmical** verwandelt.
- Zum rhythmischen Sprechen bringen verschiedene Begleitmöglichkeiten Schwung und Abwechslung, z. B. der Einsatz von Kleininstrumenten oder Boomwhackers. Wie mit den motivierenden bunten Röhren gearbeitet wird, erfahren Sie in einem Exkurs im Anhang.

Aufsteller zum Ausmalen

An das Bild rechts und links die Seitenteile ankleben und aufstellen.



Visualisierung des Rhythmicals

Seid



Takt 1

barm-